

NOTAS DE COYUNTURA MIGRATORIA EN COSTA RICA

• N° 1, AÑO 3 • MAYO 2023

Migraciones en tránsito
irregularizado por
América Central
en 2022



Imágenes de Freepik.com

NOTAS DE COYUNTURA MIGRATORIA EN COSTA RICA

• N° 1, AÑO 3 • MAYO 2023

Migraciones en tránsito irregularizado por América Central en 2022

Presentación y contextualización general

En las últimas dos décadas América Central se ha convertido en territorio de tránsito para miles de personas provenientes de orígenes múltiples que buscan llegar al norte del continente: México, Estados Unidos de América (EUA) o Canadá. Estas migraciones han reorganizado el paisaje, el espacio y los sistemas migratorios, generando coyunturas de *inmovilidad involuntaria*¹ para las personas migrantes, nuevos sistemas de atención humanitaria, registro y control, ajustes en la legislación migratoria y complejas dinámicas de recepción temporal de migrantes en comunidades urbanas y rurales.

El corredor migratorio centroamericano, antes habituado al tránsito de personas migrantes principalmente latinoamericanas, se ha diversificado. Esto ha implicado a Costa Rica y Panamá en dinámicas de tránsitos migratorios globales, transcontinentales, transregionales y transnacionales. Puntos geográficos que antes no eran visibilizados en las dinámicas migratorias, como el Tapón del Darién, una región selvática de aproximadamente 579,000 hectáreas, dividida por la frontera entre Panamá y Colombia, se ha convertido en uno de los espacios de mayor tránsito migratorio del mundo y también, en uno de los más peligrosos y difíciles de atravesar.

Entre 2010-2022, los datos de registro del tránsito de personas migrantes por el Tapón del Darién, generados por el Servicio Nacional de Migración (SNM) de la República de Panamá (2020a, 2020b, 2021, 2022, 2023a, 2023b) contabilizan un total de 499,943 personas, de 35 países africanos, 24 asiáticos, 11 suramericanos, 11 europeos y 4 caribeños. En el trayecto por esta región las personas migrantes se enfrentan a condiciones climáticas difíciles, altas tasas de incidencia de malaria y otras enfermedades, desapariciones, posibles extravíos y diversas formas de violencia, entre ellas destacan los alarmantes datos sobre violencia sexual. Según monitoreos del Mixed Migration Centre (2022), el 15% de las mujeres que logran cruzar la región, reportan haber sufrido violencia sexual².

1 El concepto de inmovilidad involuntaria se emplea en los estudios migratorios para referirse a la situación en la que las personas desean y aspiran a moverse, pero no pueden hacerlo por circunstancias independientes a sus aspiraciones (Carling, 2002; Martin y Bergmann, 2021). Este concepto fue replanteado por Susan Martin y Jonas Bergmann (2021) para designar las particulares políticas de control migratorio empleadas en el contexto del COVID-19, remarcando cómo las capacidades, aspiraciones y trayectorias de las personas migrantes son impedidas por diversas condiciones, principalmente relacionadas a políticas migratorias, generando sentimientos de atrapamiento.

2 Solo entre enero y la primera semana de mayo de 2022, Médicos sin Fronteras atendió 89 casos de violencia sexual ocurridos en la travesía (Médicos Sin Fronteras, 2022)

Este punto de tránsito no es el único al que las personas migrantes se enfrentan, antes de llegar a esta entrada a América Central, sus trayectorias, heterogéneas y complejas, implican estancias y tránsitos de años en diferentes países y continentes. Su arribo a América Latina suele ser por Brasil o Ecuador, aunque las rutas ahora son tan diversas que las puertas de ingreso a la región se han diversificado con distintas rutas aéreas a diferentes países. En este contexto, países como Perú, Ecuador y Colombia se han convertido progresivamente en corredores migratorios, por donde estas migraciones transitan hasta acceder a puntos de tránsito acuático por el Golfo de Urabá, que separa la costa caribe de Colombia con las entradas caribeñas a la selva del Darién.

Posterior al Darién, las rutas son también peligrosas e inciertas. La travesía lleva a las personas a recorrer Centroamérica hasta llegar a México. En este país las trayectorias son diversas y están marcadas por la exposición a diferentes formas de violencia, hasta llegar a la frontera norte de México con los Estados Unidos, en donde las personas migrantes se enfrentan a largos procesos de espera.

Este escenario ha convertido a Panamá y Costa Rica en países de alta circulación de personas migrantes con diversas motivaciones y necesidades, algunas personas procurando protección³, marcadas por la experiencia del Darién y en camino a transitar los corredores migratorios de Centroamérica y México, en donde se unen a los flujos migratorios centroamericanos que emigran hacia los Estados Unidos.

El presente Boletín de Notas de Coyuntura Migratoria, analiza los datos sobre tránsito irregularizado de personas migrantes por el Tapón del Darién entre 2010-2022, con el objetivo de registrar una caracterización general de estos flujos migratorios y de los principales rasgos en 2022, año de mayor tránsito de personas migrantes registrado desde que se tienen datos.

Metodológicamente, es necesario indicar que estos datos no representan la totalidad del universo de las migraciones en tránsito por la región, por registrar tránsitos irregularizados que implican grados de clandestinidad. No obstante, lo anterior, los datos aquí analizados tienen un alto grado de confiabilidad, puesto que son recabados en las *estaciones de recepción migratoria*, campamentos de recepción y ayuda humanitaria situados en puntos estratégicos en las principales salidas de la selva del Darién. Estos campamentos brindan atención humanitaria para las personas que salen del difícil trayecto, lo que genera una circulación casi obligatoria por estos puntos para acceder a recursos necesarios para continuar el viaje, registrando nacionalidad y sexo.

3 Los grupos de personas migrantes que transitan por la región provienen de más de 50 nacionalidades y de cuatro continentes, no se tienen datos de cuantas personas migrantes procuran protección internacional, precisamente la diversidad de estas migraciones y la heterogeneidad de sus contextos de origen, han puesto en cuestión categorías homogeneizantes de los sistemas migratorios que tienden a seleccionar, categorizar y dividir a las personas definiendo su posible asistencia humanitaria o su protección, en contextos de alta vulnerabilidad.

Por otra parte, estos datos permiten registrar estadísticamente los flujos migratorios en tránsito por América Central, revelando una caracterización general y una proyección de la circulación por la región. Debe tenerse presente que el tránsito por Costa Rica es desde 2020 un tránsito irregularizado, dado que la adopción de medidas estratégicas como los permisos de tránsito temporal o sistemas de atención humanitaria instalados y empleados entre 2016 y abril de 2020, fueron desmantelados, generando condiciones de irregularización de la movilidad migratoria.

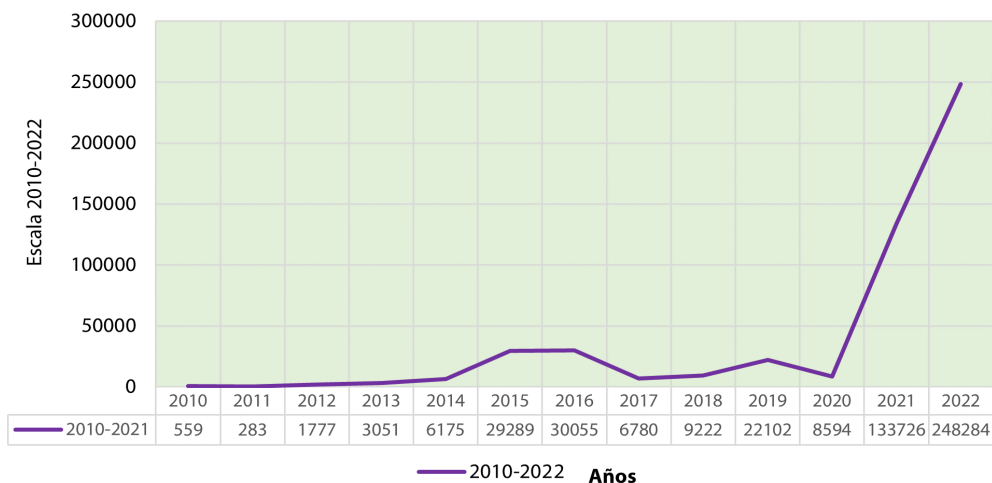
LO QUE DICEN LOS DATOS

La tendencia general de los flujos migratorios en tránsito que ingresan por el Darién a América Central ha sido de constante crecimiento, con picos migratorios identificados en 2015-2016, 2019 y un marcado crecimiento en 2021-2022, siendo este último año el de mayor tránsito de personas migrantes desde que se tienen registros.

Los datos revelan que las condiciones de inmovilidad instaladas en 2020 por las medidas sanitarias aplicadas globalmente para controlar la pandemia de la COVID-19, redujeron el tránsito de personas migrantes por la región, pero no detuvieron su tendencia al crecimiento. El 2022 registró un aumento muy significativo, pasando de un tránsito de 133,726 personas en 2021, a 248,284 personas en 2022. Comparativamente el tránsito por la región en 2021 representó tan solo el 54% del total de personas que transitaron en 2022, superando, por ejemplo, cifras de ingreso irregular a Europa para ese mismo año⁴.

● FIGURA 1

Total de personas migrantes registradas en tránsito por el Darién (2010-2022)

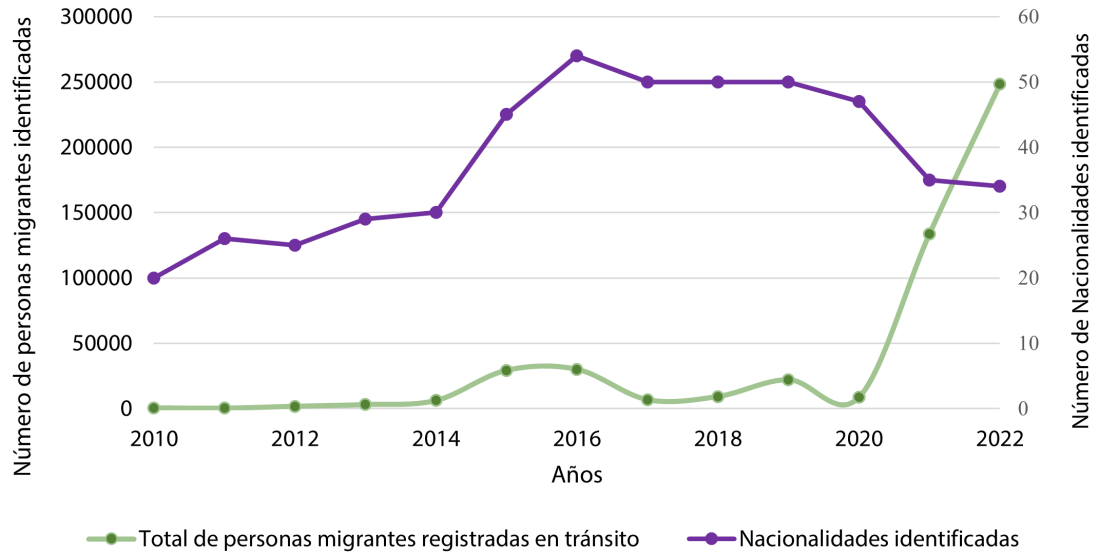


Fuente: Elaboración propia con datos de Servicio Nacional de Migración (SNM) de la República de Panamá.

4 Europa registró el ingreso irregular de 189.620 en 2022. Fuente: <https://dtm.iom.int/europe/arrivals>

● FIGURA 2

Diversificación del tránsito irregular de personas migrantes en la región del Darién (2010-2022)



Fuente: Elaboración propia con datos de Servicio Nacional de Migración (SNM) de la República de Panamá.

Otra de las características que se mantiene es la diversificación de nacionalidades que transitan por la región. Los datos muestran que el tránsito de personas migrantes continúa siendo de muy variado origen, por ende, con características y trayectorias muy heterogéneas. En 2021 se identificaron un total de 35 nacionalidades en tránsito, mientras que en 2022 se identificaron 34 nacionalidades diferentes. Esta es una característica de los flujos migratorios que se ha identificado desde 2010, llegando a alcanzar el tránsito de casi 54 nacionalidades en 2016.

● TABLA 1

Nacionalidades más representativas que cruzaron el Darién en 2021-2022

Nacionalidad	2021	Nacionalidad	2022
Haití	82,952	Venezuela	150,327
Cuba	18,600	Ecuador	29,356
Chile	9,587	Haití	22,435
Brasil	8,533	Cuba	5,961
Venezuela	2,819	Colombia	5,064
Bangladés	1,657	India	4,094
Ghana	1,289	Brasil	3,047

continúa...

Nacionalidad	2021	Nacionalidad	2022
Uzbekistán	1,191	República Dominicana	2,465
Senegal	954	Afganistán	2,220
India	592	República Popular China	2,005
Nepal	523	Senegal	1,944
Angola	479	Nepal	1,631
Ecuador	387	Perú	1,543
Camerún	354	Somalia	1,442

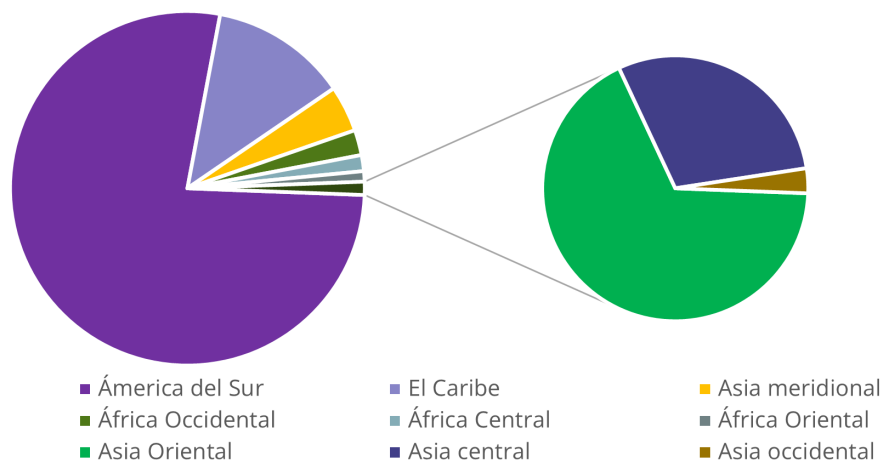
Fuente: Elaboración propia con datos de Servicio Nacional de Migración (SNM) de la República de Panamá.

En general las principales nacionalidades registradas en 2022 son novedosas para los datos, los cuales han mostrado que, a través de estos 13 años de registro, las nacionalidades más representativas han variado a través de los años en términos generales y por región. En 2019 las nacionalidades más identificadas fueron: Haití, Cuba, Camerún e India; mientras que para 2016 fueron Cuba, Haití y Nepal.

Esto también se demuestra en el registro de orígenes por subregiones⁵ documentadas en los datos de 2022, en donde destacan para este año como regiones de mayor origen migratorio: *América del Sur, el Caribe, Asia Meridional y África Occidental*. En términos continentales las migraciones interamericanas son las más numerosas, seguidas por las migraciones asiáticas y africanas.

FIGURA 3

- Origen de personas migrantes por regiones geográficas (2022)



Fuente: Elaboración propia con datos de Servicio Nacional de Migración (SNM) de la República de Panamá.

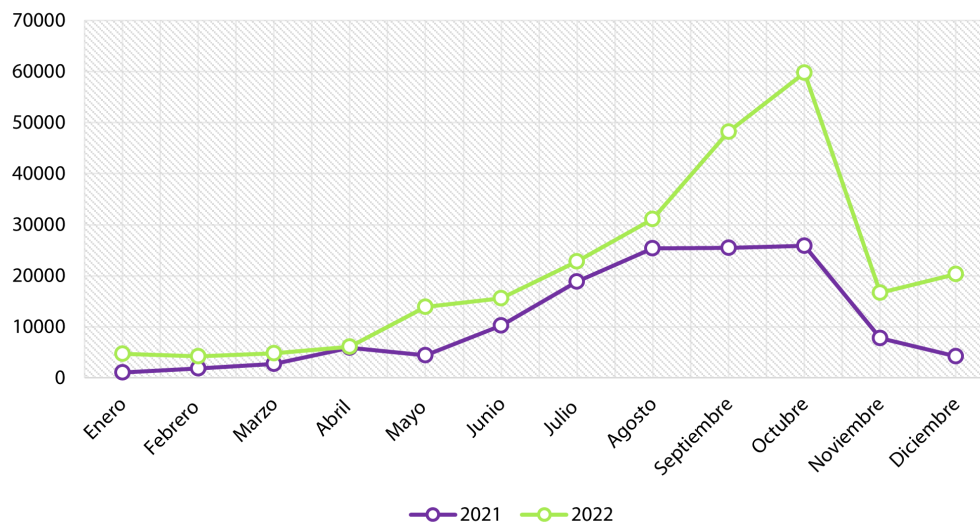
5 Se emplean las regiones y subregiones geográficas definidas por la ONU.
<https://unstats.un.org/unsd/methodology/m49>

En términos de subregión para 2022, India fue la nacionalidad más significativa de las migraciones de Asia meridional, *Uzbekistán* de Asia Central, *Siria* la única de Asia oriental, *Camerún* la más significativa de África central, *Senegal* la de África occidental, *Somalia* la de África oriental; *Haití* la del Caribe y *Venezuela* la más significativa de Suramérica.

Por otro lado, en 2022 se repitieron los patrones de tránsito migratorio mensual identificados en 2021, siendo los meses de *agosto*, *septiembre* y *octubre* los de mayor circulación. Este patrón puede deberse a condiciones y contextos variados que deben ser investigados, entre ellos condiciones climáticas, rutas migratorias abiertas, etc.

● FIGURA 4

Tránsito mensual de personas migrantes en condición irregularizada por el Darién (2021-2022)



Fuente: Elaboración propia con datos de Servicio Nacional de Migración (SNM) de la República de Panamá.

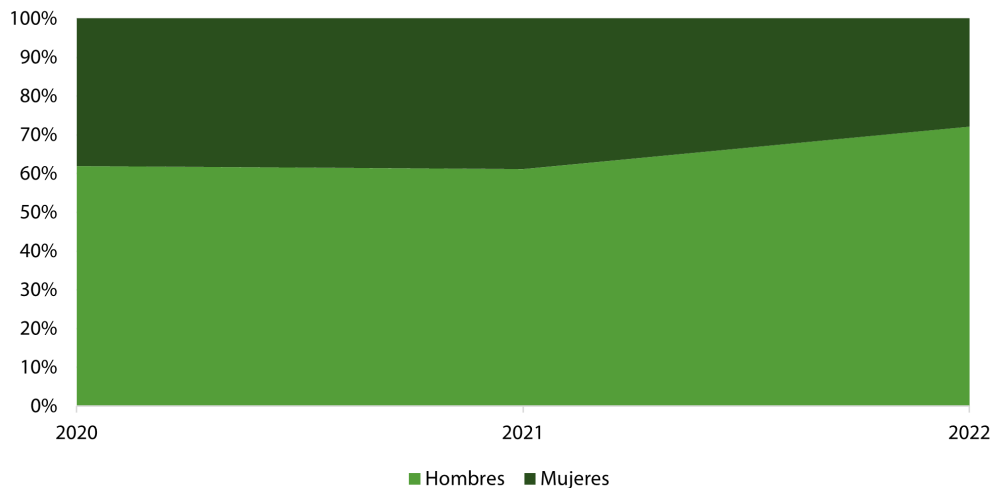
Es importante destacar que las condiciones de control e inmovilidad instalada por las medidas adoptadas para limitar la movilidad y expansión de la COVID-19, se reflejan en las cifras de circulación de 2020, en este año los meses de *abril*, *mayo* y *julio* reportaron 0 circulación de personas, reiniciándose esta circulación a partir de septiembre de 2020. Probablemente estos datos se deben también a la tendencia a la irregularización y clandestinización del tránsito adoptado en este periodo, ante los anuncios y adopción de mayores controles migratorios en los países.

La figura 5, muestra de manera general la composición por sexo⁶. Debe tenerse presente que, estos datos no reflejan los roles adoptados en el tránsito, la migración individual, grupal o familiar que constituye a los flujos migratorios, o, la composición nacional y subregional por sexo y género, todos datos esenciales para comprender y particularizar análisis sobre las tendencias regionales y nacionales de las diversas migraciones.

En términos de la composición por sexo de estos flujos migratorios, el 2022 continuó la tendencia identificada desde 2020 de una migración mayoritariamente de hombres, representando el 72% de las personas migrantes, mientras que las mujeres representaron el 28%. En general los datos de los últimos tres años muestran un leve crecimiento de la presencia de hombres en los flujos migratorios, los cuales superan para cada año el 60%.

● FIGURA 5

Sexo de personas migrantes en tránsito por el Darién 2020-2022

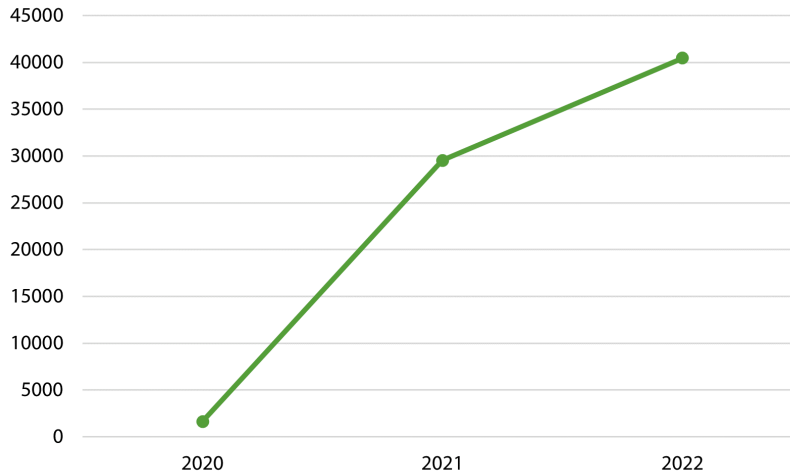


Fuente: Elaboración propia con datos de Servicio Nacional de Migración (SNM) de la República de Panamá.

6 Empleamos sexo como categoría porque los datos oficiales del SNM-Panamá registra a las personas migrantes por su “sexo biológico” entre hombres y mujeres, designado esta categorización en sus registros como calificación por “género”, sin embargo, esta información documenta su calificación por sexo, pues el género refiere a patrones culturales, sociales e identitarios con relación al sexo de las personas. En este sentido, los datos no registran el género, y tampoco otros sexos.

● FIGURA 6

Niñas, niños y adolescentes en tránsito por el Darién 2022



Fuente: Elaboración propia con datos de Servicio Nacional de Migración (SNM) de la República de Panamá.

Por otro lado, uno de los datos más alarmantes es la creciente presencia de niñas, niños y adolescentes en el tránsito migratorio (Figura 6). Se observa una tendencia al aumento en los últimos cuatro años, alcanzando para 2022 la abultada cifra de 40,438 menores de edad, casi un 37% más que 2021. Esta ha sido una tendencia monitoreada y alertada por organismos internacionales como la UNICEF (2020, 2022a; 2022b; 2022c) quienes apuntan un conjunto de necesidades y riesgos a los cuales esta población está expuesta.

Esta tendencia se muestra también en la distribución de nacionalidades, el registro de las nacionalidades brasileña y chilena refieren principalmente a personas menores de edad nacidos en estos territorios durante estancias o transitos migratorios (Tabla 1), generando situaciones en donde las familias que viajan por esta ruta ostentan diferentes nacionalidades. Esta situación explica el crecimiento de estas nacionalidades en 2021 y 2022.

Otro punto importante a explorar tiene que ver con el número de menores de edad que arriban sin familiares a las *estaciones de recepción migratoria* después de cruzar el Darién, según estimaciones de la UNICEF (2022b) para noviembre de 2022 se contabilizaron 900 adolescentes no acompañados que atravesaron la selva, en gran parte por la pérdida de sus familiares en el camino. La población menor de edad está compuesta por bebés recién nacidos, niños, niñas y adolescentes.

ELEMENTOS PARA EL ANÁLISIS: LA RESPUESTA DE COSTA RICA

Los flujos migratorios en tránsito antes caracterizados plantean un complejo escenario y retos para América Central. Particularmente para Costa Rica, estos corresponden directamente a la política de gestión y atención a las personas migrantes que constituyen estos flujos.

La gestión de estas movilidades en el país en 2022 fue insuficiente, esta se caracterizó por la adopción e implementación de iniciativas que favorecieron la irregularización de las personas migrantes, tolerando el tránsito, desplegando acciones específicas para atender a esta población pero sin contar con una política clara de atención humanitaria, producto del desmantelamiento adoptado en abril de 2020 de los antiguos Centros de Atención Temporal para Personas Migrantes (CATEM), situados en La Cruz de Guanacaste y en Kilómetro 20 de Golfito, así como con la finalización del *Permiso de Ingreso y Permanencia Transitoria Para Atención Humanitaria* (PTIs) que atendía a personas migrantes haitianas, cubanas, asiáticas y africanas.

Las acciones implementadas en 2020 se caracterizaron por priorizar el control sanitario de la pandemia de la COVID-19 y regular la movilidad y los desplazamientos humanos. A esta coyuntura se sumaron diversas transformaciones en la política migratoria internacional, que generaron condiciones de inmovilidad involuntaria y procesos de expulsión de las personas migrantes en tránsito, entre ellas destacan mayores controles migratorios en la frontera entre EUA y México. Por ejemplo, la adopción de la medida conocida como Título 42, una orden emitida por el Gobierno de EUA en marzo de 2020, para la restricción de la movilidad migratoria y el derecho a la solicitud de asilo, la cual fue extendida a nacionalidades diferentes entre 2020-2022.

Particularmente Costa Rica y Panamá experimentaron los efectos de inmovilidad producidos por las medidas implementadas por el gobierno de los Estados Unidos de América, la cual coincidió en septiembre y octubre del 2022 con el pico de tránsito migratorio de personas venezolanas en estos países, registrando 38,399 personas en el primer mes y 40,593 en el segundo. Esto generó condiciones de precarización y vulnerabilización muy delicadas, para enfrentar la inmovilidad de las personas migrantes en los dos países ante la incertidumbre producida por la adopción de la medida.

● IMAGEN 1



Fotografía: Guillermo Navarro (2022) Campamento de personas migrantes en octubre de 2022 en las inmediaciones de Calle 1, frente a la terminal de buses 7-10, San José, Costa Rica.

Este proceso llevó a algunos grupos de personas migrantes venezolanas a retornar a su país en noviembre de 2022, y a diversos grupos de personas migrantes de otras nacionalidades a redefinir su destino migratorio, incluyendo en estos a Costa Rica, Panamá y México.

Para enero y febrero de 2023 estas condiciones no han cambiado, de hecho, los datos preliminares de estos dos meses presentan la misma tendencia de crecimiento del tránsito experimentada en 2021 y 2022, reportando 31,000 personas en tránsito (efe, W Radio Colombia, La Estrella, 2023), una cifra que para los mismos meses de 2022 alcanzó apenas las 8,808 personas, el 28% de la cifra actual.

Sumado a esto, las políticas en la región continúan la línea y efectos adoptados desde 2020. En Costa Rica aún no hay una política tangible de atención humanitaria integral para los flujos migratorios en tránsito, habiéndose vencido en 2022 el llamado *Plan Integral para la Atención de los Flujos Migratorios Mixtos 2018-2022* (DGME, 2018)⁷. Si bien la Estación Migratoria del Bicentenario del Pacífico Sur (EMBI-SUR) ha operado desde finales del 2022 recibiendo pequeños grupos de personas migrantes, la ausencia del funcionamiento de un sistema integral continúa siendo la norma, generando condiciones de irregularización y vulnerabilidad para las personas migrantes. Esto es un tema que tendrá que abordarse en la actualización de la Política Migratoria Integral para Costa Rica que se llevará a cabo durante el año 2023.

Los datos presentados y este contexto político-administrativo plantean un escenario complejo, este proyecta tendencias a la gestión de la movilidad migratoria dirigidas a más políticas de control y promoción de la inmovilidad, lo cual se traduce en condiciones de irregularización, vulnerabilización y externalización de la política migratoria, en donde tanto, Costa Rica como Panamá juegan un papel cada vez más importante para recibir y controlar a los flujos migratorios.

Otra de las características centrales que se debe tener presente, es que este conjunto de migraciones son diversas en todos los sentidos y forman parte de circuitos, ruta y trayectorias migratorias transnacionales y globales, ellas implican sistemas migratorios transcontinentales bien establecidos, los cuales se han identificado en su tránsito por la región desde la primera década del 2000. Esta diversidad se presenta en la conformación por edades, género, idiomas, etc., además de implicar complejas y heterogéneas motivantes articuladas a procesos sociales, culturales y económicos nacionales, regionales y globales.

Los datos muestran que el tránsito de las personas migrantes se caracteriza por una permanente diversificación y variabilidad de las nacionalidades, así como una marcada tendencia al crecimiento que probablemente caracterice al 2023, tanto como lo hizo con 2022. Por esto es necesario la producción de más información, investigación y el establecimiento de políticas de atención tanto a las personas migrantes en tránsito, como a las comunidades de recepción temporal.

7 La Política Migratoria Integral (2013) y el Plan Nacional de Integración para Costa Rica (2018) también vencieron su período. Ambos de estos instrumentos se encuentran en progreso de su actualización, a cargo de las autoridades migratorias del país. Sin embargo, del Plan Integral para la Atención de Flujos Mixtos, no se encuentra actualmente progreso en torno a su renovación, aunque se espera se realice.

BIBLIOGRAFÍA

- Carling, J. (2002). Migration in the age of involuntary immobility: Theoretical reflections and Cape Verdean experiences. *Journal of Ethnic and Migration Studies*, 28(1), 5-42, <https://doi.org/10.1080/13691830120103912>
- Departamento de Estadística, Servicio Nacional de Migración, República de Panamá. (2020a). Tránsito irregular de extranjeros por la frontera con Colombia por región según orden de importancia: 2010-2019. <https://www.migracion.gob.pa/images/img2021/pdf/IRREGULARES%202010-2019%20actualizado.pdf>
- Departamento de Estadística, Servicio Nacional de Migración, República de Panamá. (2020b). Irregulares en tránsito por Darién diciembre 2019. <https://www.datosabiertos.gob.pa/dataset/migracion-irregulares-en-transito-por-darién-diciembre-2019>.
- Departamento de Estadística, Servicio de Migración, República de Panamá. (2021). Irregulares en tránsito por Darién diciembre 2020. <https://www.datosabiertos.gob.pa/dataset/migracion-irregulares-en-transito-por-darién-diciembre-2020>
- Departamento de Estadística, Servicio Nacional de Migración, República de Panamá. (2022). MIGRACIÓN - Irregulares en tránsito por Darién por condición 2021. <https://www.datosabiertos.gob.pa/dataset/migracion-irregulares-en-transito-por-darién-por-condicion-de-enero-a-octubre-2021>
- Departamento de Estadística, Servicio Nacional de Migración, República de Panamá. (2023a). Migración - Irregulares en tránsito por Darién por país 2022. <https://www.migracion.gob.pa/>
- Departamento de Estadística, Servicio Nacional de Migración, República de Panamá. (2023b). MIGRACIÓN - Irregulares en tránsito por Darién por condición 2022. <https://www.datosabiertos.gob.pa/dataset/migracion-irregulares-en-transito-por-darién-por-condicion-2022>
- Dirección General de Migración y Extranjería (DGME). (2018). Plan integral para la atención de los flujos migratorios mixtos 2018-2022. Obtenido de Dirección General de Migración y Extranjería (DGME): <https://www.migracion.go.cr/Documentos%20compartidos/Centro%20de%20Estadísticas%20y%20Documentos/Documentos%20Varios/Plan%20Integral%20para%20la%20Atención%20de%20Flujos%20Migratorios%20Mixtos%202018-%202022.pdf>
- Efe, W Radio Colombia, La Estrella. (15 de 02 de 2023). EE.UU., Colombia y Panamá atienden crisis migratoria en Darién. *dw.com*, <https://p.dw.com/p/4NUNI>

- Martin, S., & Bergmann, J. (2021). (Im)mobility in the Age of COVID-19. *International Migration Review*, 55(3), 660–687. <https://doi.org/10.1177/0197918320984104>
- Médicos Sin Fronteras. (19 de mayo de 2022). Panamá: denunciarnos las condiciones de acogida de los migrantes y la falta de atención a víctimas de violencia sexual. Médicos Sin Fronteras, págs. <https://www.msf.es/actualidad/panama/panama-denunciarnos-las-condiciones-acogida-los-migrantes-y-la-falta-atencion>
- Mixed Migration Centre. (2022). Riesgos de seguridad en el Tapón del Darién y asistencia necesaria por personas refugiadas y migrantes. Mixed Migration Centre 4Mi Infografía, https://mixedmigration.org/wp-content/uploads/2022/10/248_Infografia_4Mi_Darien_ESP.pdf
- UNICEF. (06 de marzo de 2020). El número de niños y niñas migrando a través del Tapón del Darién en Panamá se multiplicó por siete. UNICEF, págs. <https://www.unicef.org/es/comunicados-prensa/numero-ninos-migrando-tapon-darien-multiplico-por-siete>
- UNICEF. (11 de octubre de 2022a). UNICEF: 2021 registra el mayor número de niños y niñas migrantes que cruzan la selva del Darién hacia EEUU. UNICEF, págs. <https://www.unicef.org/lac/comunicados-prensa/unicef-2021-registra-el-mayor-numero-de-ninos-y-ninas-migrantes-que-cruzan-de-darien-a-eeuu>
- UNICEF. (19 de noviembre de 2022b). Récord de niños y niñas cruzando el tapón de Darién rumbo a Estados Unidos este año. UNICEF, págs. <https://www.unicef.org/panama/comunicados-prensa/r%C3%A9cord-de-ni%C3%B1os-y-ni%C3%B1as-cruzando-el-tap%C3%B3n-del-dari%C3%A9n-rumbo-estados-unidos-este>
- UNICEF. (20 de diciembre de 2022c). Ellos son los niños, niñas y adolescentes que cruzan el Darién. La historia de Yelmary, Gael, Yericson y Salomé. UNICEF, págs. <https://www.unicef.org/colombia/historias/ellos-son-los-ni%C3%B1os-y-adolescentes-que-cruzan-el-dari%C3%A9n>

NOTAS DE COYUNTURA MIGRATORIA EN COSTA RICA

• N° 1, AÑO 3 • MAYO 2023


Migraciones en tránsito irregularizado por América Central en 2022



ELABORADO POR:

Guillermo Navarro Alvarado

Instituto de Investigaciones Sociales
Universidad de Costa Rica

 guillermo.navarro@ucr.ac.cr

Koen Voorend

Instituto de Investigaciones Sociales
Universidad de Costa Rica

 koen.voorend@ucr.ac.cr

Daniel Alvarado Abarca

Instituto de Investigaciones Sociales
Universidad de Costa Rica

 daniel.alvaradoabarca@ucr.ac.cr

Jenyel Contreras Guzmán

Escuela de Sociología
Universidad de Costa Rica

 jenyel.contreras@ucr.ac.cr

Gustavo Gatica López

Centro de Investigación en Cultura y Desarrollo
Universidad Estatal a Distancia

 ggatica@uned.ac.cr

Ana Lucía Fernández Fernández

Instituto de Estudios de Género
Universidad Estatal a Distancia

 anfernandez@uned.ac.cr

DIAGRAMACIÓN:

Andrés Artavia Tencio

Instituto de Investigaciones Sociales
Universidad de Costa Rica

María Teresa Montero Salas

Instituto de Investigaciones Sociales
Universidad de Costa Rica